

PROGRAMMI TEAM BUILDING

- PROGRAMMA 1. - Corsa con incarichi per squadre nel Parco forestale Golubinjak
- PROGRAMMA 2. - Gara su zattere
- PROGRAMMA 3. - Teambuilding filmistico
- PROGRAMMA 4. - Bike & Cave gita nella valle della Kupa, nel paesaggio protetto Zeleni vir e nel canyon Vražji prolaz (Passaggio del diavolo)
- PROGRAMMA 5. - Alla ricerca del tesoro
- PROGRAMMA 6. - Gara di tiro con l'arco
- PROGRAMMA 7. - Parco adrenalina - Osilnica (Slovenia)
- PROGRAMMA 8. - Trekking - Gorski kotar
- PROGRAMMA 9. - Rafting sul fiume Kupa
- PROGRAMMA 10. - Canyoning - Vražji prolaz (Passaggio del diavolo)
- PROGRAMMA 11. - Paintball
- PROGRAMMA 12. - Mountain bikes - Bici da montagna
- PROGRAMMA 13. - Weekend sportivo
- PROGRAMMA 14. - Piccolo corso di ceramica

GITE

- PROGRAMMA 15. - Gita nel paesaggio protetto Zeleni Vir e nel canyon Vražji prolaz
- PROGRAMMA 16. - Visita della grotta Vrelo a Fužine e del museo etnografico a Lič
- PROGRAMMA 17. - Visita di Delnice
- PROGRAMMA 18. - Kamačnik
- PROGRAMMA 19. - La regione di Čabar
- PROGRAMMA 20. - Parco Nazionale Risnjak
- PROGRAMMA 21. - Lokve: Golubinjak e il museo delle rane (muzej Žaba)

PROGRAMMA 1. - Gara con incarichi per squadre nel Parco forestale Golubinjak

Partecipate in questo classico programma di teambuilding nel quale si combinano elementi di strategia, tattica e lavoro di squadra. Trovate con l'aiuto della mappa le ubicazioni da trovare, svolgete gli incarichi di gruppo e raggiungete prima di tutti il traguardo. Visitate le bellezze naturali.



Descrizione del programma

Il programma si svolge in forma di gara d'orientamento con le ubicazioni (passaggi obbligati) dove si svolgono determinati incarichi. All'inizio del programma, alle squadre si distribuiscono le regole, i compiti da svolgere e le spiegazioni con la mappa del terreno. Dopo 15 minuti, per definire la strategia, inizia la gara. Per ogni incarico svolto con successo le squadre vengono premiate con dei punti. Punti aggiuntivi si possono ricevere in base all'ordine d'arrivo. Il tempo a disposizione è limitato e tutte le squadre devono raggiungere il traguardo entro il tempo massimo. Alla fine della gara si sommano i punti e si proclama il vincitore

Come si svolge il programma

Si compone di: preparazione delle locazioni dove si svolge il programma; preparazione dei materiali (regole, mappe, incarichi); svolgimento della gara (giudici alla partenza, al traguardo, e ai passaggi obbligati, fotografo che fotografa le squadre durante lo svolgimento degli incarichi); punteggi e proclamazione della squadra vincente; CD con le foto della gara.

- numero dei partecipanti: 15 - 50 persone (non è necessaria una speciale forma fisica)
- durata: 2 - 4 ore
- equipaggiamento: vestiti da ricambio e scarpe adatte (impermeabile in caso di pioggia)
- condizioni meteorologiche: il programma può essere svolto durante le giornate di sole o con tempo variabile

Incluso:

- preparazione e realizzazione del programma, equipaggiamento, trasporto dei giudici e dell'equipaggiamento, assicurazione infortuni

Offerta aggiuntiva:

- ripresa con camera digitale e fotografie del programma, DVD
- biglietti d'invito per i partecipanti

PROGRAMMA 2. - Gara su zattere sul lago Bajer a Fužine

Volete un divertimento sull'acqua ma il rafting è un po' troppo per voi? La gara su zattere vi permette proprio questo. Pompate le gomme, legatele con dei pezzi di legno e la gara può iniziare. Assicuratevi di aver fatto bene i nodi perchè l'acqua è fredda!

- numero dei partecipanti: 10 - 40 persone (non è necessaria una speciale forma fisica)
- durata: 3 ore
- equipaggiamento: vestiti da ricambio e scarpe adatte (impermeabile in caso di pioggia)
- condizioni meteorologiche: il programma può essere svolto durante le giornate di sole o con tempo variabile

Incluso:

- preparazione e realizzazione del programma, attrezzatura, trasporto dei giudici e dell'equipaggiamento, assicurazione infortuni.



PROGRAMMA 3. - Team building filmistico

Partecipate nell'indimenticabile programma che vi porta dietro alla cinepresa. Provate a fare il regista, o scrivere qualcosa di creativo, scoprite il vostro talento nascosto e diventate una star del cinema. Forse verrete premiati al vostro festival del cinema.

Descrizione del programma

Il programma è composto dell'intero processo di creazione di un film, dalla scelta dell'equipe, al filmare le scene, fino alla premiazione al festival. Le squadre devono filmare un cortometraggio in base a dei criteri prestabiliti (genere, durata, attori, scene ...). All'inizio del programma si determinano i ruoli: produttore, regista, attori, sceneggiatore, cameramen, scenografo... Dopo aver spiegato gli incarichi le squadre iniziano a preparare le scene, la scenografia, i costume, le locazioni... Alla fine delle preparazioni le squadre devono girare il film in un tempo prestabilito e consegnarlo ai giudici. La seconda parte del programma è composta dal montaggio che viene svolto dai membri della squadra con l'aiuto del giudice/moderatore. Il materiale montato viene visto al film festival durante il quale si sceglie il miglior film, attore, attrice ed altre categorie.



Come si svolge il programma

È composto da: preparazione della locazione; preparazione dell'equipaggiamento (camere, scenografia, attrezzatura); svolgersi del programma (giudici/moderatori che spiegano le regole, cosa bisogna fare e seguono le squadre durante le riprese, il montaggio e la valutazione del film), creazione di un DVD.

- numero di partecipanti: 14 - 40 persone (non richiede una speciale forma fisica)
- durata: 3 - 6 ore (uno o due giorni)
- condizioni meteorologiche: il programma può essere svolto durante le giornate di sole o con tempo variabile

Incluso: preparazione e realizzazione del programma, equipaggiamento, trasporto dei giudici e dell'attrezzatura, assicurazione infortuna, organizzatori, DVD e montaggio.

Offerta aggiuntiva:

- biglietti d'invito per i partecipanti

PROGRAMMA 4. - Bike & Cave gita nella valle della Kupa, nel paesaggio protetto Zeleni vir e nel canyon Vražji prolaz (Passaggio del diavolo)

Descrizione

Il programma parte nell'Outdoor centar Dolina Kupe "Brod na Kupi, dove i partecipanti ricevono le biciclette e l'equipaggiamento necessario. Con le mountain bike si passa per le strade, macadam e le piste nel bosco lungo il fiume Kupica e il ruscello Curak. Arrivati a Zeleni Vir, a piedi si raggiunge la cascata e poi attraverso il canyon Vražji prolaz si giunge alla grotta Muževa hižica. Nella grotta si entra per circa 150m e si arriva fino al lago sotterraneo, dopodiché si ritorna lungo lo stesso percorso. Al ritorno, il gruppo scende nella parte inferiore del canyon Vražji prolaz e passa sull'altra sponda del ruscello con l'aiuto di ponti costruiti con funi. Dopo l'arrivo a casa, con le biciclette si ritorna lungo lo stesso percorso fino all'Outdoor centar Dolina Kupe".

durata del programma: 3 - 4 ore

numero di persone: max 30 persone

attività: mountain bike, speleologia, canyoning asciutto

guide: il gruppo viene guidato lungo il percorso

livello di attività: leggera (circa 15 km in bicicletta, 3 km a piedi)

equipaggiamento: Specialized o Author bici da montagna, casco, torcia per la speleologia


abbigliamento: abbigliamento sportivo, vestiti di ricambio, impermeabile in caso di pioggia

Come si svolge il programma

Con le mountain bike lungo il ruscello Curak e il fiume Kupica, visita della cascata Zeleni Vir e del canyon Vražji prolaz, speleologia turistica nella grotta Muževa hižica, canyoning asciutto della parte inferiore del Vražji prolaz.

Incluso: preparazione e realizzazione del programma, biciclette

Vivete un'avventura indimenticabile nel più bel canyon del Gorski kotar e scoprite i suoi segreti nascosti.



PROGRAMMA 5. - Alla ricerca del tesoro

Offerta per il programma alla ricerca del tesoro per un gruppo di circa 15 persone a Delnice.

Il programma si basa sulla ricerca del tesoro nella città di Delnice. Le squadre devono trovare il tesoro nascosto risolvendo enigmi e incarichi.

Lo scopo del programma

- instaurare uno spirito di gruppo
- promuovere la comunicazione nella squadra
- ricreazione e divertimento per i partecipanti del programma

Descrizione del programma

In questo programma lo scopo della squadra è di trovare il tesoro risolvendo piccoli indovinelli e compiti. Il programma si svolge nella città di Delnice. I partecipanti del programma sono divisi in squadre e il loro compito è trovare il tesoro nascosto. Tutte le squadre risolvono gli stessi problemi ma con un'ordine diverso e il programma non è di tipo competitivo.

Come si svolge il programma

Il programma si compone della: preparazione della locazione dove si svolge il programma; preparazione del materiale necessario per lo svolgimento del programma; preparazione delle ubicazioni dove si trovano gli indovinelli e gli incarichi da risolvere; svolgimento della gara (giudici che assegnano i punti, fotografo che fotografa le squadre durante il programma); risultati e proclamazione della squadra vincente; creazione di un CD con le foto del programma.

Un programma di 10 persone:

- 3 squadre (3 persone per squadra)
- 6 ubicazioni con incarichi
- durata 1,5 - 2 ore
- 2 giudici che seguono le squadre + starter/fotografo

Il programma si svolge durante una giornata di sole o variabile.

PROGRAMMA 6. - Gara di tiro con l'arco

Destinazioni: - nelle vicinanze dell'albergo
- nel Parco bosco Golubinjak (Lokve)

Include: giudici , equipaggiamento , 3 mete

Durata: circa 2 -2,5 ore



PROGRAMMA 7. – Parco adrenalina – Osilnica (Slovenia)

Min. 10 persone

Nella parte slovena della valle della Kupa.
Distanza dall'albergo circa 40 minuti in macchina.

Numero minimo di persone: 6

Il programma include:

- drink di benvenuto, hexagon, absailing, xl-altalena, caduta libera, il Peter volante, assicurazione

NOTA: PER PASSARE IL CONFINE BISOGNA AVERE I DOCUMENTI NECESSARI (CARTA D'IDENTITÀ O PASSAPORTO)



kraljević  hoteli
d.o.o.

Alberghi-turismo-agenzia di viaggi

HR – 51 300 Delnice , Lujzinska 36

Tel. +385 / (0)51/ 508 160 , Fax +385/ (0)51/ 508 170

E-mail: info@albergo-risnjak.hr, URL: www.albergo-risnjak.hr

Numero di conto: 2390001-1100312077

PROGRAMMA 8. - TREKKING - Gorski kotar

...Risnjak, sorgente della Kupa, Snježnik, Loška Stijena, Kuželjska Stijena...

Durata del programma: 4 - 5 ore

Equipaggiamento – se volete: bastoni trekking

Incluso nel prezzo: guida, assicurazione, biglietti d'ingresso per il parco nazionale

Numero minimo di persone - 8

Numero massimo di persone - 100



PROGRAMMA 9. - RAFTING sul fiume Kupa

Il rafting sul fiume Kupa è abbastanza sicuro, ma allo stesso tempo esistono alcune emozionanti rapide che non Vi lasceranno asciutti e Vi divertiranno. Ma la natura, l'acqua cristallina e i boschi che scendono fino al fiume sono bellissimi e Vi lasceranno senza fiato. Per Voi abbiamo dei gommoni per 6-10 persone. Ogni gommone ha la sua guida che Vi guiderà attraverso tutte le emozioni di fronte a Voi.

Durante l'estate, quando si abbassa il livello dell'acqua, i gommoni per il rafting fanno spazio ai kayak gonfiabili. Le emozioni che ci offre il fiume nel periodo di morbida d'estate vengono sostituiti dal nuoto, dai salti in acqua e dalle immersioni. Alcune rapide passeremo senza il gommone, solo con il giubbotto di salvataggio.

Se volete un rafting emozionante scegliete un periodo di pioggia quando il fiume ingrossa e l'adrenalina non mancherà.

Descrizione di una gita rafting??

Dall'albergo si parte verso il centro sportivo a Brod na Kupi. Facciamo conoscenza con le guide (drink di benvenuto). Distribuzione dell'equipaggiamento e cambio di vestiti. Il trasporto fino allo start della gita dura 20 minuti. Partenza da Sedalci. Istruzioni della guida come comportarsi sul fiume e partenza. Arrivo a Kuželj. Trasporto fino al centro sportivo dove ci cambiamo i vestiti. Ritorno all'albergo.

- INIZIO DELLA GITA: ore 10.00, 15.00
- gruppo minimo: no, massimo 60 persone
- durata della gita: 1,5 - 2,5 ore (dipende dal livello dell'acqua)

Cosa ricevete: equipaggiamento per il rafting (tuta in neoprene, cintura di sicurezza, il casco protettivo), barca a scelta, polizza assicurazione infortuni, guida, trasporto locale

Cosa dovete portare: costume da bagno, asciugamano, maglietta di ricambio, scarpe da ginnastica. Se c'è il sole portate anche una crema protettiva e un cappello.



PROGRAMMA 10. - CANYONING - Vražji prolaz (Passaggio del diavolo)

Il canyoning è uno sport molto attraente. Il viaggio vi porta attraverso il profondo canyon Vražji prolaz (Passaggio del diavolo). A piedi attraversiamo piccoli ma profondi laghi con acqua cristallina. Saliamo lungo le cascate. Siamo circondati dalla natura selvaggia, dopo ancora pochi minuti avremo la sensazione che la civiltà sia a centinaia di chilometri di distanza. La bellezza del canyon ci fa rimanere senza fiato.

La strada finisce con una serie di «cinque cascate». Prima di ritornare, un breve riposo all'ombra delle rovine del vecchio mulino. Le cascate sulle quali ci siamo arrampicati diventano divertenti scivoli ad acqua. Ci sediamo nell'acqua e in un istante ci troviamo circondati da migliaia di gocce d'acqua cristallina. Davanti a noi ci sono molte cascate ed emozioni. La gita finisce nel rifugio di montagna con uno strudel di mirtili.

Ogni cascata può essere facilmente aggirata in modo che tutti possano provare questo sport. Il canyoning nel Vražji prolaz non è molto impegnativo ma richiederà da parte Vostra un po di destrezza. Se c'è molta acqua la gita diventa molto esigente!! Durante l'estate c'è la possibilità che il fiume si prosciughi in alcuni tratti. Il mese migliore per il canyoning è il mese di Maggio.

Come raggiungere il Vražji prolaz. Esiste una strada molto emozionante. Ma noi Vi consigliamo le **mountain bike**. La pista non è esigente e Voi passerete un'intera giornata nella natura.

Descrizione di una gita canyoning

Dall'albergo si parte verso il centro sportivo a Brod na Kupi.

Facciamo conoscenza con la guida (drink di benvenuto). Distribuzione dell'equipaggiamento e partenza per il Vražji prolaz. Il viaggio dura 30 minuti. Nel rifugio di montagna cambiamo abbigliamento e partiamo per l'avventura.

- INIZIO DELLA GITA: ore 10.00, 15.00
- gruppo minimo 2 persone, massimo 12 (anche di più ma gruppi di 12 partono ogni 15 minuti)
- durata della gita: 1,5 -3 ore (dipende dal livello dell'acqua, dalla grandezza del gruppo e dalle Vostre capacità)

Cosa riceve: equipaggiamento per il canyoning (tuta in neoprene, casco protettivo, impermeabile), assicurazione infortuni, guida, biglietto d'ingresso Zeleni Vir, rinfresco

Cosa dovete portare: costume da bagno, asciugamano, maglietta di ricambio, scarpe da ginnastica.



PROGRAMMA 11. - PAINTBALL

Nell'ombra rinfrescante del bosco è situato il nostro campo di paintball, vicino al centro sportivo a Brod na Kupi. Potrete partecipare ad uno dei giochi a disposizione, noleggiare il migliore equipaggiamento e godervi le rinfrescanti bevande.

Il paintball è un divertimento stimolante e selvaggio...

Anche se abbiamo usato il termine selvaggio nell'introduzione, il paintball è anche uno sport molto sicuro nel quale dobbiamo preoccuparci di alcune semplici regole di sicurezza. Per Voi abbiamo delle maschere protettive di qualità e devono sempre coprire il viso mentre siete in campo. Con i marker, usando l'aria compressa, spariamo palline riempite di vernice. Una leggera sensazione di dolore si prova quando si viene colpiti dalla pallina. Tutto questo è niente di fronte al divertimento e all'adrenalina che Vi dà il paintball. In modo che i Vostri vestiti rimangano puliti riceverete delle tute protettive.

Conquistare la bandiera è lo scopo e del gioco. Si inizia dalla propria base, si conquista la bandiera e la si porta nella base avversaria. Il tempo a disposizione è limitato e quindi dovete essere veloci ma anche prudenti perché l'avversario tenterà di marcarvi (colpire con la pallina). Se volete giocare qualche altro gioco, consultatevi con i nostri istruttori e scegliete quello giusto per Voi.

Vi servono delle scarpe da ginnastica, abbigliamento sportivo leggero e un cappello con visiera. Finché la maschera protegge il volto, il paintball è uno sport sicuro. Venite e assaporate l'adrenalina che Vi offre il paintball...

Cosa ricevete: equipaggiamento per paintball, 100 palline, uso del terreno, tuta protettiva

Cosa dovete portare: abbigliamento sportivo leggero.



PROGRAMMA 12. - Mountain bikes - Bici da montagna

Il miglior modo per scoprire i piccoli luoghi del Gorski Kotar e dei nascosti, bellissimi angoli che la natura ha creato per Voi è in bicicletta. Questo mezzo di trasporto Vi permette una leggera crociera senza molta fatica. Se scegliete una gita adatta alla Vostra forma fisica non mancherà il divertimento.

Se volete essere indipendenti potete noleggiare una bici e noi Vi daremo una mappa della zona.

Descrizione di una gita con le bici da montagna (MTB)

Ci raduniamo nel luogo previsto dal programma. Facciamo conoscenza con la guida. Distribuzione e preparazione delle bici e dell'attrezzatura di sicurezza. Brevi consigli sull'uso delle biciclette, il cambio di velocità ed altre informazioni che riteniamo importanti per la Vostra sicurezza. Ogni partecipante riceverà una brochure che Vi informerà sui luoghi che atterveremo e sulla flora e la fauna che incontreremo. La guida sarà sempre con Voi per rispondere alle Vostre domande e assistervi se necessario. Insieme alla bici e il casco riceverete una bibita rinfrescante.

Vi consigliamo alcune gite:

1. Brod na Kupi – Zeleni Vir – sorgente della Kupica – Brod na Kupi

Dall'albergo si parte per il centro sportivo a Brod na Kupi.

Ci troviamo nel centro sportivo a Brod na Kupi alle ore 09.00 o 14.30. La pista ci conduce lungo il fiume Kupica e poi per il sentiero romantico del ruscello Curak. La gita ideale per i mesi estivi, perchè le acque di questi ruscelli vi rinfrescano lungo il percorso. Alla fine della tappa visiteremo Zeleni Vir (una cascata alta 30 metri) e il canyon Vražji prolaz (Passaggio del diavolo). Al ritorno, brevemente ci godremo la bellezza della sorgente del fiume Kupica.

Durata: 1/2 giornata Difficoltà: facile Partenze: mercoledì, sabato, domenica Distanza: 24 km 30% asfalto 70% makadam

2. Valle del fiume Kupa

Dall'albergo si parte verso il centro sportivo a Brod na Kupi.

Ci troviamo nel centro sportivo a Brod na Kupi alle ore 09.00. La gita è una leggera crociera per la valle del fiume Kupa. Non abbiamo fretta, e la pista non è impegnativa. Vedremo due canyon che catturano con la loro bellezza (ruscello piccola e grande Belca (mala i velika Belca), il pittoresco luogo Kupa, e andremo in Slovenia a goderci le bellezze della vecchia città di Kostela. Per passare la frontiera bisogna avere dei documenti. La gita dura un'intera giornata dopo la quale la valle del fiume Kupa vi rimarrà impressa nel cuore per la sua bellezza.

Durata: 1 giornata Difficoltà: media Partenze: lunedì, domenica Distanza: 39 km 60% asfalto 40% macadam

- INIZIO DELLA GITA: ore 09.30

- Gruppo minimo 2 persone, massimo 50

Cosa ricevete: bicicletta con sospensione, casco, bibita rinfrescante, snack, guida, polizza assicurazione infortuni

Cosa dovete portare: abbigliamento sportivo leggero.

PROGRAMMA 13. – Weekend sportivo

Trascorrete due (o più) giorni nel bellissimo Gorski Kotar. Il programma che segue è solo una nostra proposta. In collaborazione con noi lo potete cambiare facilmente. Includere uno dei nostri programmi a piedi (Golubinjak, Risnjak, Bijele stijene (Rocce bianche) o una gita in bicicletta. Ma le bellezze del Gorski Kotar in combinazione con l'emozionanti attività sono una garanzia di un buon weekend...


- 1. giorno** Arrivo all'albergo, sistemazione in camera e partenza verso il centro sportivo a Brod na Kupi. Arrivo al centro sportivo alle ore 10. Facciamo conoscenza con la guida (drink di benvenuto). Partenza per un rafting emozionante e stimolante lungo il fiume Kupa. Dopo la gita ritorniamo al centro sportivo. Pranzo – i fagioli del rafter. Breve riposo e preparazione per le attività pomeridiane – gita in bicicletta nella valle della Kupa. Ritorno al centro sportivo e partenza per l'albergo. Alla sera ci raduniamo attorno al fuoco e raccontiamo gli avvenimenti del giorno con un po di musica.
- 2. giorno** Dopo la colazione ci raduniamo nel centro sportivo. Partiamo verso Zeleni Vir dove ci attende il canyoning. Un'attività emozionante e stimolante. Dopo l'avventura e un breve riposo proponiamo una visita della cascata alta 30 m e della sorgente Zeleni Vir. Ritorno al centro sportivo dove ci attende il pranzo. Partenza per l'albergo.

- Gruppo minimo: no, massimo 60 persone

- INIZIO DELLA GITA: ore 10.00

Cosa ricevete: equipaggiamento per tutte le gite, guide, assicurazione, trasporto necessario

Cosa dovete portare: abbigliamento sportivo leggero, costume da bagno, scarpe da ginnastica (ricambio). Chiamateci e richiedete la lista dettagliata dell'equipaggiamento necessario



PROGRAMMA 14. – Piccolo corso di ceramica

CONTENUTO:

- introduzione teorica dell'importanza della ceramica nel passato e del suo uso moderno,
- presentazione dell'uso del tornio,
- partecipazione nella lavorazione di un recipiente creato dall'insegnante – decorazione del recipiente – engoban (colori naturali),
- dimostrazione del processo di smaltatura e di cottura,
- dopo 48 ore i partecipanti ritornano e possono prendere gli oggetti come souvenir.

Siccome il processo di cottura dura circa 9 ore e il raffreddamento fino a 15 ore, si consiglia di iniziare il corso il primo giorno perché il forno può contenere fino a 15 oggetti.

Durata del corso minimo 2 ore.

Nota: **gruppi di 10 persone**, per la grandezza del tavolo da lavoro, il numero di sedie e un ambiente che permette un lavoro di qualità.

Programma:


- i primi 10 partecipanti dopo la colazione
- i seguenti 10 partecipanti dopo il primo gruppo
- gli ultimi dieci partecipanti dopo le ore 17



PROGRAMMA 15. – Gita nel paesaggio protetto Zeleni Vir e nel canyon Vražji prolaz (Passaggio del diavolo)

Vražji prolaz (Passaggio del Diavolo) è un canyon lungo 1800 m e molto stretto (massimo 2 m), circondato da ripide rocce che raggiungono i 100 m d'altezza. Sul fondo scorre il ruscello Jasle. Alla fine del canyon è situata la grotta Muževa hiža. Nella grotta si possono vedere strutture caratteristiche del sottoterraneo carsico. È lunga 120 m.

Zeleni vir è una sorgente nel fondo della grotta. L'entrata è circondata da ripide rocce che raggiungono i 70 m d'altezza e dalle quali scende una bellissima cascata. Il suo nome deve al colore verde del lago che si forma nella grotta.



Nella gita è incluso:

- Visita del paesaggio protetto Zeleni vir e del canyon Vražji prolaz
- Visita della cava Muževa hiža nel canyon

PROGRAMMA AGGIUNTIVO: canyoning asciutto, se il livello dell'acqua lo permette

PROGRAMMA 16. – Visita della grotta Vrelo a Fužine e del museo etnografico a Lič

Špilja Vrelo

La grotta "Vrelo" è stata scoperta nel 1950 durante la costruzione del lago Bajer. Si valuta che la grotta si sia formata tre milioni e mezzo di anni fa. La grotta Vrelo è una delle più belle in questa zona, e per le sue stalattiti, stalagmiti, il lago e le sue bellezze su un'area relativamente piccola la chiamano "Postojna in piccolo". La grotta insieme ai suoi due canali per l'acqua ed una piccola galleria lunga 300 m, è una delle rare grotte in Europa che possono visitare i bambini, gli anziani e persino le persone invalide, perché nella grotta non ci sono scalini. Attraverso la grotta scorre un rusciello limpido e freddo che durante il periodo delle piogge inonda la grotta. L'interno della grotta è stato rinnovato e ben illuminato nel 1998 ed è una delle attrazioni naturali a Fužine. La grotta viene visitata da più di 5000 persone all'anno. Visitatela anche voi!



La collezione etnografica, Lič

La collezione etnografica è stata aperta nel 1994 in occasione della 150. anniversario dell'educazione scolastica a Lič. La collezione è stata fondata per conservare gli oggetti e l'archivio della città che testimoniano lo stile di vita e le tradizioni della popolazione locale.

La collezione è formata da:

- la Stanza degli oggetti - oggetti che si usavano nella vita quotidiana
- la Stanza dell'archivio - documenti, progetti, fotografie, cartoline e libri della chiesa
- la Stanza storica - mobili, vestiti ...

In tutto sono esposti 300 oggetti.



PROGRAMMA 17. - Visita di Delnice

I più antichi dati scritti su Delnice sono legati alla Famiglia Frankopan. Delnice vengono menzinate per la prima volta in un documento legale del Sabor (Parlamento) nel 1482.

Il primo insediamento era completamente ciacavo, situato un po' più a sud di Lučice.

La città di Delnice oggi è parte integrante della contea (županija) Primorsko goranska nella quale alla base dell'economia c'è la silvicoltura e l'industria del legno. La produzione e lavorazione del legno, il turismo, il commercio ed un intensivo sviluppo dell'imprenditoria sono alla base dello sviluppo futuro.

La visita di Delnice include:

- visita dell'etno-casa Rački e del vecchio mulino – il mulino dei Popović, lo ZOO con cervi e caprioli, dell'unico trampolino per il salto con gli sci in Croazia



PROGRAMMA 18. - Kamačnik



Il Kamačnik - scorre attraverso il massiccio montano Velika Kapela e sfocia nel fiume Dobra, formando alla fine del suo corso un piccola cascata.

La Chiesa di S. Ivan Nepomuk – è costruita principalmente nello stile neogotico. All'interno del santuario si possono ammirare le volte neogotiche. La chiesa possiede degli altari neolitici. Oltre ai dipinti che raffigurano la Via Crucis si possono vedere due dipinti donati da Maria Terezia.

Il monastero e la chiesa di S. Jovan Preteče – Gomirje – il Monastero ortodosso più ad occidente in Europa nel quale si trova la chiesa di S. Jovan Preteče. È situato a Gomirje, un luogo non lontano da Vrbovsko (5km).

Il museo memoriale di I.G.Kovačić a Lukovdol

Luogo natale del poeta I.G.Kovačić e centro culturale della città di Vrbovsko. La casa natale di Goran è stata trasformata in un museo nel quale si trova una biblioteca, una galleria e un'esposizione delle opere e della vita di Goran. Vicino alla casa natale è situato un anfiteatro con un monumento creato da Vojin Bakić.



PROGRAMMA 19. - La regione di Čabar

- versione breve -


Include:

- Visita al castello Zrinski (la galleria di Vilim Svjećnjak, la collezione etnologica, trofei di caccia)
- Visita alla leggendaria statua di Petar Klepec
- Visita della città di Čabar e della sorgente del fiume Čabranka

- versione più lunga -

Include:

- Visita al castello Zrinski (la galleria di Vilim Svjećnjak, la collezione etnologica, trofei di caccia)
- Visita alla leggendaria statua di Petar Klepec
- Visita della città di Čabar e della sorgente del fiume Čabranka
- Visita della casa Vesel
- Palčeva šiša a Plešće
- La vecchia segheria ad acqua e mulino a Zamost



PROGRAMMA 20. – Parco Nazionale Risnjak

Ad una distanza di 15 km in linea d'area dal mare si trova il Parco nazionale Risnjak. La ragione per cui il Risnjak è stato scelto come parco nazionale è il gran numero di bellezze naturali concentrate in un'area relativamente piccola. Si possono trovare molti fenomeni geologici, climatici, biologici e pedologici. Su una vasta area si possono vedere fenomeni naturali di grande bellezza, le differenti formazioni carsiche, la foresta primaria, e tutto questo nelle vicinanze delle aree urbane di Delnice, Rijeka, Karlovac e Zagreb.

Passeggiate lungo il sentiero educativo Leska ed imparate qualcosa sulle bellezze della nostra regione.



PROGRAMMA 21. – Lokve: Golubinjak e il museo delle rane (muzej Žaba)

Il Parco forestale Golubinjak, un' eccezionale dono della natura, vi offrirà un riposo per il corpo e lo spirito nell'ombra della sua centenaria foresta. I sentieri vi porteranno fino alla «Kraljica šume» (Regina del bosco) – un gigantesco abete vecchio più di 250 anni o fino alle «Paklena vrata» (Porta infernale) – un passaggio nella roccia. Potete anche passeggiare fino alla grotte Ledena e Golubinja. Nella grotta Ledena (Ghiacciata) la neve e il ghiaccio si mantengono spesso anche durante l'estate, mentre il nome della grotta Golubinja (Colombella) viene dalle colombe che vi vivevano.

Museo delle rane (Žaba)

Fate conoscenza con la storia della Notte delle rane e della caccia alle rane a Lokve e dei personaggi della letteratura in lingua croata e in dialetto.

- *Vivaio – rane della regione mostrate in un ambiente simile a quello naturale*
- *Lo sviluppo delle rane (dall'uovo al girino fino alla rana adulta)*
- *Documentari e materiali audio e video sulle rane*
- *Predatori che minacciano la popolazione delle rane*
- *Rane esotiche da tutto il mondo*
- *Campioni nel salto della rana*
- *Opere d'arte e rane molte preziose*
- *Souvenir e giocattoli da tutto il mondo*

